

УТВЕРЖДАЮ

И.о. заместителя генерального директора -
директора филиала
ПАО "Россети Центр" - "Ярэнерго"
И.П. Шарошихин

09 2021



**График
ограничения режима потребления
электрической энергии на 2021/2022 гг.
по филиалу ПАО "Россети Центр" - "Ярэнерго"
на территории Ярославской области**

СОГЛАСОВАНО

Первый заместитель директора -
главный диспетчер
филиала АО "СО ЕЭС"
Ярославское РДУ



А.Д. Алюшенко

" 25 " 2021

СОГЛАСОВАНО

И.о. директора Департамента
жилищно – коммунального хозяйства,
энергетики и регулирования тарифов
Ярославской области



К.Ш. Мурсалян

" 07 " 09 2021

Г Р А Ф И К

ограничения режима потребления электрической энергии на 2021/2022г.г.
по филиалу Филиалу ПАО "ФСК ЕЭС" - Валдайское ПМЭС

N ш/п	Потребитель	Очередь ограничения, тыс.кВт*ч											
		I	II	III	IV	V	VI	VII	VIII	IX	X		
1	2	3	4	5	6	7	8	9	10	11	12		
Ярославский энергоузел													
Потребители ПАО «ТНС энерго Ярославль»													
1	ПАО "Тутаевский моторный завод"	7,46	14,92	22,38	29,85	37,31	44,77	52,23	59,69	67,15	74,61		
2	ООО "Тепличный комбинат Ярославский"	35,46	70,92	106,38	141,84	177,30	212,76	248,22	283,68	319,14	354,61		
	ИТОГО по Ярославскому энергоузлу	42,92	85,84	128,77	171,69	214,61	257,53	300,45	343,37	386,30	429,22		
Ростовский энергоузел													
Потребители ПАО «ТНС энерго Ярославль»													
3	ООО "Тимекс"	5,03	10,06	15,09	20,13	25,16	30,19	35,22	40,25	45,28	50,32		
4	ООО "Монди Переславль"	1,26	2,51	3,77	5,02	6,28	7,53	8,79	10,04	11,30	12,56		
5	ООО "Кенгуру"	2,99	5,99	8,98	11,98	14,97	17,97	20,96	23,96	26,95	29,95		
6	ПАО "Ростовский оптико-механический завод"	3,99	7,99	11,98	15,98	19,97	23,96	27,96	31,95	35,95	39,94		
7	ФГБУ "Экспериментальный Машиностроительный завод"	1,75	3,50	5,25	7,00	8,74	10,49	12,24	13,99	15,74	17,49		
	ИТОГО по Ростовскому энергоузлу	15,02	30,05	45,07	60,10	75,12	90,15	105,17	120,20	135,22	150,25		
	ИТОГО по Филиалу ПАО "ФСК ЕЭС" - Валдайское ПМЭС	57,95	115,89	173,84	231,79	289,73	347,68	405,63	463,57	521,52	579,47		


Величина потребления электрической энергии (мощности) потребителей, указанная в графике, определена для условий прохождения максимума нагрузок при среднесуточных температурах наружного воздуха, соответствующих температуре наиболее холодной пятидневки с обеспеченностью 0,92 (-31 °С)

Начальник ДС ЦУС
Филиала ПАО "Россети Центр" - "Ярэнерго"



Д.С. Клюев

Начальник СЭР ЦУС
Филиала ПАО "Россети Центр" - "Ярэнерго"



А.С. Новиков

Г Р А Ф И К

ограничения режима потребления электрической энергии на 2021/2022г.г.
по Ярославской ТЭЦ-1 ПАО "ТГК-2"

N п/п	Потребитель	Очередь ограничения, тыс.кВт*ч											
		I	II	III	IV	V	VI	VII	VIII	IX	X		
1	2	3	4	5	6	7	8	9	10	11	12		
Ярославский энергоузел													
Потребители ООО «ТГК-2 Энергобыт»													
1	АО "Ярославский завод резиновых технических изделий"	3,02	6,03	9,05	12,06	15,08	18,09	21,11	24,12	27,14	30,15		
2	ООО "Ярославский Пигмент"	1,95	3,91	5,86	7,81	9,76	11,72	13,67	15,62	17,57	19,53		
Потребители ООО Энергосбытовая компания "Центрэнерго"													
3	АО "Кордиант"	28,13	56,25	84,38	112,50	140,63	168,75	196,88	225,01	253,13	281,26		
	ИТОГО по Ярославскому энергоузлу	33,09	66,19	99,28	132,37	165,47	198,56	231,65	264,75	297,84	330,94		
	ИТОГО по Ярославской ТЭЦ-1 ПАО "ТГК-2"	33,09	66,19	99,28	132,37	165,47	198,56	231,65	264,75	297,84	330,94		


Величина потребления электрической энергии (мощности) потребителей, указанная в графике, определена для условий прохождения максимума нагрузок при среднесуточных температурах наружного воздуха, соответствующих температуре наиболее холодной пятидневки с обеспеченностью 0,92 (-31°С)

Начальник ДС ЦУС
филиала ПАО "Россети Центр" - "Ярэнерго"



Д.С. Клюев

Начальник СЭР ЦУС
филиала ПАО "Россети Центр" - "Ярэнерго"



А.С. Новиков


Г Р А Ф И К

ограничения режима потребления электрической энергии на 2021/2022г.г.
по Ярославской ТЭЦ-2 ПАО "ТГК-2"

N ш/п	Потребитель	Очередь ограничения, тыс.кВт*ч											
		I	II	III	IV	V	VI	VII	VIII	IX	X		
1	2	3	4	5	6	7	8	9	10	11	12		
Ярославский энергоузел													
Потребители ПАО «ТНС энерго Ярославль»													
1	ОАО НИИ "Ярсинтез"	1,95	3,90	5,86	7,81	9,76	11,71	13,66	15,62	17,57	19,52		
2	ООО "Техпромэксперт -Ярославль" (потребитель ОАО "Домостроительный комбинат")	0,07	0,14	0,21	0,28	0,35	0,42	0,49	0,56	0,64	0,71		
3	АО "Ярославский завод промышленной оснастки"	1,12	2,23	3,35	4,46	5,58	6,69	7,81	8,92	10,04	11,16		
4	ООО "ЭнергоСистемные Решения" (потребитель ЗАО "Железобетон")	4,05	8,09	12,14	16,18	20,23	24,28	28,32	32,37	36,41	40,46		
5	АО "Ярославская бумага"	3,31	6,63	9,94	13,25	16,56	19,88	23,19	26,50	29,81	33,13		
Потребители ООО «Энергосистема»													
6	АО "Ярославская бумага"	3,06	6,12	9,18	12,25	15,31	18,37	21,43	24,49	27,55	30,61		
Потребители ООО "Русэнергосбыт"													
7	ООО "ЯрМК" (потребитель ПАО "Автодизель")	19,67	39,34	59,02	78,69	98,36	118,03	137,71	157,38	177,05	196,72		
	ИТОГО по Ярославскому энергоузлу	33,23	66,46	99,69	132,92	166,15	199,38	232,61	265,84	299,07	332,30		
	ИТОГО по Ярославской ТЭЦ-2 ПАО "ТГК-2"	33,23	66,46	99,69	132,92	166,15	199,38	232,61	265,84	299,07	332,30		


Величина потребления электрической энергии (мощности) потребителей, указанная в графике, определена для условий прохождения максимума нагрузок при среднеуточных температурах наружного воздуха, соответствующих температур наиболее холодной пятидневки с обеспеченностью 0,92 (-31°С)

Начальник ДС ЦУС
филиала ПАО "Россети Центр" - "Ярэнерго"



Д.С. Ключев

Начальник СЭР ЦУС
филиала ПАО "Россети Центр" - "Ярэнерго"



А.С. Новиков

Г Р А Ф И К


ограничения режима потребления электрической энергии на 2021/2022г.г.
по Северной дирекции по энергообеспечению – структурному подразделению "Грансэнерго" – филиала ОАО "РЖД"

N п/п	Потребитель	Очередь ограничения, тыс.кВт*ч												
		I	II	III	IV	V	VI	VII	VIII	IX	X			
1	2	3	4	5	6	7	8	9	10	11	12			
Ярославский энергоузел														
Потребители ООО «Русэнергосбыт»														
1	Северная дирекция по энергообеспечению – структурное подразделение "Грансэнерго" – филиал ОАО "РЖД"	10,57	21,14	31,71	42,28	52,85	63,42	73,99	84,56	95,13	105,70			
		1,52	3,04	4,57	6,09	7,61	9,13	10,66	12,18	13,70	15,22			
		1,94	3,89	5,83	7,78	9,72	11,66	13,61	15,55	17,50	19,44			
		10,08	20,16	30,24	40,31	50,39	60,47	70,55	80,63	90,71	100,79			
		5,05	10,11	15,16	20,22	25,27	30,33	35,38	40,44	45,49	50,55			
		4,22	8,44	12,66	16,88	21,10	25,32	29,54	33,77	37,99	42,21			
		3,18	6,36	9,54	12,72	15,90	19,08	22,26	25,45	28,63	31,81			
		3,65	7,29	10,94	14,59	18,23	21,88	25,53	29,17	32,82	36,47			
		1,93	3,86	5,80	7,73	9,66	11,59	13,52	15,46	17,39	19,32			
		42,15	84,30	126,45	168,60	210,75	252,90	295,05	337,20	379,35	421,50			
Ростовский энергоузел														
Потребители ООО «Русэнергосбыт»														
3	Северная дирекция по энергообеспечению – структурное подразделение "Грансэнерго" – филиал ОАО "РЖД"	6,81	13,62	20,42	27,23	34,04	40,85	47,66	54,47	61,27	68,08			
		7,17	14,34	21,51	28,68	35,85	43,02	50,19	57,36	64,53	71,70			
		6,77	13,54	20,30	27,07	33,84	40,61	47,38	54,15	60,91	67,68			
		3,34	6,68	10,02	13,36	16,70	20,04	23,39	26,73	30,07	33,41			
		8,55	17,09	25,64	34,18	42,73	51,27	59,82	68,36	76,91	85,45			
		32,63	65,26	97,90	130,53	163,16	195,79	228,43	261,06	293,69	326,32			
		74,78	149,56	224,35	299,13	373,91	448,69	523,47	598,26	673,04	747,82			

Величина потребления электрической энергии (мощности) потребителей, указанная в графике, определена для условий прохождения максимума нагрузок при среднесуточных температурах наружного воздуха, соответствующих температуре наиболее холодной пятидневки с обеспеченностью 0,92 (-31 °С)

Начальник ДС ЦУС
филиала ПАО "Россети Центр" - "Ярэнерго"

Начальник СЭР ЦУС
филиала ПАО "Россети Центр" - "Ярэнерго"



Д.С. Клюев

А.С. Новиков

Г Р А Ф И К

ограничения режима потребления электрической энергии на 2021/2022г.г.
по филиалу ПАО "Россети Центр" - "Ярэнерго"

N п/п	Потребитель	Очередь ограничения, тыс.кВт*ч											
		I	II	III	IV	V	VI	VII	VIII	IX	X		
1	2	3	4	5	6	7	8	9	10	11	12		
Ярославский энергоузел													
Потребители ПАО «ГНС энерго Ярославль»													
1	ПАО "Ярославский судостроительный завод"	6,94	13,87	20,81	27,75	34,68	41,62	48,55	55,49	62,43	69,36		
2	ООО "Ярославский комбинат молочных продуктов"	1,69	3,38	5,06	6,75	8,44	10,13	11,82	13,51	15,19	16,88		
3	ОАО "Стройконструкция"	2,15	4,29	6,44	8,58	10,73	12,87	15,02	17,16	19,31	21,45		
4	ООО "Северэнерго" (потребитель ООО "Энергия-1")	1,44	2,88	4,32	5,76	7,21	8,65	10,09	11,53	12,97	14,41		
5	ООО "Волжский берег"	0,45	0,90	1,35	1,80	2,25	2,70	3,15	3,60	4,05	4,50		
6	ООО "ЭКО"	0,90	1,80	2,70	3,60	4,50	5,40	6,29	7,19	8,09	8,99		
7	ПАО "Ярославский радиозавод"	4,96	9,92	14,88	19,84	24,81	29,77	34,73	39,69	44,65	49,61		
8	ООО "Птицефабрика "Романовская"	3,38	6,77	10,15	13,54	16,92	20,31	23,69	27,08	30,46	33,85		
9	ООО "Спецторг Плюс"	0,82	1,63	2,45	3,27	4,09	4,90	5,72	6,54	7,36	8,17		
10	ООО "ТЦ Суздальский"	1,59	3,17	4,76	6,35	7,93	9,52	11,10	12,69	14,28	15,86		
11	ООО "ЭКО"	0,58	1,17	1,75	2,34	2,92	3,51	4,09	4,68	5,26	5,85		
12	АО "Ярхлад"	0,02	0,03	0,05	0,06	0,08	0,09	0,11	0,12	0,14	0,16		
13	ФГКУ Комбинат "Новый" Управления Федерального агентства по государственному резервам по ЦФО	0,20	0,40	0,60	0,80	1,00	1,19	1,39	1,59	1,79	1,99		
14	ООО "Прессформа-авто"	0,24	0,48	0,72	0,96	1,20	1,45	1,69	1,93	2,17	2,41		
15	ОАО "Рыбинская городская электросеть" (потребитель ОАО "Ярославский электромашиностроительный завод"(ОАО "ЭЛДИН"))	5,36	10,71	16,07	21,42	26,78	32,13	37,49	42,84	48,20	53,56		

16	ООО "Гутаев Лен"	0,05	0,10	0,15	0,20	0,25	0,30	0,34	0,39	0,44	0,49
17	ООО "Энергоресурс" (потребитель ЗАО "Волгаэнергоресурс")	7,03	14,06	21,09	28,12	35,15	42,18	49,21	56,23	63,26	70,29
18	ООО "Ярославль Энергосети" (потребитель АО "Ярославль-Резинотехника")	5,53	11,05	16,58	22,11	27,63	33,16	38,68	44,21	49,74	55,26
19	АО "Русские Краски"	2,25	4,50	6,75	9,01	11,26	13,51	15,76	18,01	20,26	22,51
20	ООО "Пивоваренная компания "Балтика" - Филиал "Пивзавод "Яриво"	8,37	16,74	25,11	33,47	41,84	50,21	58,58	66,95	75,32	83,69
21	АО "МЭК" (потребитель АО "Ярославский кирпичный завод")	0,16	0,31	0,47	0,63	0,78	0,94	1,10	1,25	1,41	1,57
22	АО "МЭК" (потребитель АО "Норский керамический завод")	3,48	6,96	10,44	13,92	17,40	20,88	24,36	27,84	31,31	34,79
23	ООО "Верхневолжский монолит"	2,72	5,45	8,17	10,90	13,62	16,35	19,07	21,80	24,52	27,25
24	ООО "Северэнерго" (потребитель ООО "ТД Русьхлеб")	0,06	0,12	0,18	0,25	0,31	0,37	0,43	0,49	0,55	0,62
25	ООО "Техпромэксперт-Ярославль" (потребитель ООО "НПО Энергия плюс")	0,63	1,27	1,90	2,53	3,17	3,80	4,44	5,07	5,70	6,34
26	АО "Ярославский комбинат технических тканей "Красный Перекоп"	1,16	2,32	3,48	4,64	5,80	6,96	8,12	9,28	10,44	11,60
27	ООО "СлаваМебель"	1,10	2,20	3,30	4,41	5,51	6,61	7,71	8,81	9,91	11,01
28	ООО "Ярославский полиграфический комбинат"	1,20	2,41	3,61	4,82	6,02	7,23	8,43	9,64	10,84	12,05
29	ООО "Ярбувь"	0,44	0,88	1,33	1,77	2,21	2,65	3,09	3,54	3,98	4,42
30	ОАО "Завод "Пролетарская свобода"	2,53	5,06	7,59	10,12	12,65	15,18	17,71	20,24	22,78	25,31
31	ОАО "Рыбинская городская электросеть" (потребитель ОАО "Инкомпроект-Инвест")	0,15	0,29	0,44	0,58	0,73	0,88	1,02	1,17	1,32	1,46
32	Сельскохозяйственный производственный кооператив "Даниловская птицефабрика"	0,21	0,41	0,62	0,82	1,03	1,23	1,44	1,64	1,85	2,05
33	ЗАО "Левцово"	0,40	0,80	1,21	1,61	2,01	2,41	2,81	3,22	3,62	4,02

34	ФГБУ "Управление мелиорации земель и сельскохозяйственного водоснабжения по Ярославской области"	1,06	2,12	3,19	4,25	5,31	6,37	7,43	8,49	9,56	10,62
35	ПК "Химический завод "Луч"	1,12	2,24	3,36	4,49	5,61	6,73	7,85	8,97	10,09	11,22
36	ООО «Такела-Ярославль»	1,94	3,87	5,81	7,75	9,68	11,62	13,56	15,49	17,43	19,37
37	АО "Ярославский вагоноремонтный завод "Ремпутьмаш"	2,57	5,15	7,72	10,29	12,87	15,44	18,01	20,59	23,16	25,73
38	ООО "Техпромэксперт - Ярославль" (потребитель ЗАО "Промтехмонтаж - диагностика")	1,15	2,30	3,46	4,61	5,76	6,91	8,07	9,22	10,37	11,52
39	ООО "Алина"	0,32	0,65	0,97	1,29	1,62	1,94	2,26	2,59	2,91	3,23
40	ООО "Торговый дом "Русская резина"	0,86	1,72	2,58	3,43	4,29	5,15	6,01	6,87	7,73	8,58
41	ЗАО "Научно-производственная компания ЯрЛИ"	1,36	2,73	4,09	5,46	6,82	8,18	9,55	10,91	12,28	13,64
42	ООО "ЭнергоСистемные решения" (потребитель ОАО "Опытный завод "Прогресс")	0,49	0,97	1,46	1,94	2,43	2,91	3,40	3,89	4,37	4,86
43	(потребитель АО "Объединение "Ярославские краски")	0,20	0,40	0,60	0,80	1,00	1,20	1,40	1,60	1,80	2,00
44	ОАО "Ярославский нефтеперерабатывающий завод им. Д.И. Менделеева"	2,31	4,61	6,92	9,22	11,53	13,84	16,14	18,45	20,76	23,06
Потребители ООО "Транснефть-энерго"											
45	ООО "Транснефть - Балтика", Ярославское РНУ	10,58	21,16	31,74	42,33	52,91	63,49	74,07	84,65	95,23	105,81
Потребители ООО "Русэнергосбыт"											
46	ООО "ЯрМК" (потребитель ПАО "Автодизель")	0,28	0,56	0,84	1,13	1,41	1,69	1,97	2,25	2,53	2,82
47	ООО "ЯрМК" (потребитель ПАО "Автодизель")	3,17	6,33	9,50	12,67	15,83	19,00	22,17	25,34	28,50	31,67
Потребители ООО "Трансэнергопром"											
48	Ярославский электровозоремонтный завод имени Б.П. Бещева - филиал АО "Желдорремаш"	5,88	11,76	17,65	23,53	29,41	35,29	41,17	47,06	52,94	58,82
Прямые потребители филиала ПАО "Россети Центр" - "Ярэнерго"											
49	ПАО "Славнефть-Ярославнефтеоргсинтез"	276,93	553,86	830,79	1107,72	1384,66	1661,59	1938,52	2215,45	2492,38	2769,31


50	ПАО "Вымпелком"	4,09	8,18	12,27	16,36	20,45	24,54	28,64	32,73	36,82	40,91
Потребители ООО "МАРЭМ+"											
51	АО "МЭК" (потребитель АО "Ярославский завод дизельной аппаратуры")	11,86	23,72	35,59	47,45	59,31	71,17	83,03	94,90	106,76	118,62
Потребители ООО "Русэнергоресурс"											
52	ООО "Транснефть - Балтика"	19,04	38,08	57,13	76,17	95,21	114,25	133,30	152,34	171,38	190,42
	ИТОГО по Ярославскому энергоузлу	413,40	826,80	1240,20	1653,60	2067,00	2480,40	2893,80	3307,20	3720,60	4134,00
Ростовский энергоузел											
Потребители ПАО «ГНС энерго Ярославль»											
53	Филиал ООО "Газпром трансгаз Ухта" Переславское ЛПУМГ	0,90	1,81	2,71	3,62	4,52	5,43	6,33	7,24	8,14	9,05
54	АО "Гаврилов-Ямский машиностроительный завод "Агат"	0,84	1,69	2,53	3,38	4,22	5,07	5,91	6,76	7,60	8,45
55	АО "Завод ЛИТ"	1,79	3,58	5,37	7,16	8,95	10,74	12,53	14,32	16,11	17,91
56	ООО завод "Славрос"	1,49	2,97	4,46	5,95	7,43	8,92	10,41	11,89	13,38	14,87
57	ФГБ учреждение науки ИПС им. А.К. Айламазяна РАН	0,26	0,51	0,77	1,02	1,28	1,53	1,79	2,04	2,30	2,55
58	ОАО "З363 ЦБПР"	0,27	0,53	0,80	1,07	1,33	1,60	1,86	2,13	2,40	2,66
59	ЗАО "Консервный завод "Поречский"	0,06	0,12	0,18	0,24	0,30	0,37	0,43	0,49	0,55	0,61
60	ООО "Газпром теплоэнерго Ярославль"	0,57	1,14	1,70	2,27	2,84	3,41	3,97	4,54	5,11	5,68
61	ИП Исмаилов И.А.	0,03	0,05	0,08	0,11	0,14	0,16	0,19	0,22	0,25	0,27
62	ООО "РОЛС Изомаркет"	1,29	2,58	3,87	5,16	6,44	7,73	9,02	10,31	11,60	12,89
Прямые потребители филиала ПАО "Россети Центр" - "Ярэнерго"											
63	ООО "Гимекс"	6,34	12,68	19,02	25,37	31,71	38,05	44,39	50,73	57,07	63,42
Потребители ООО "Русэнергоресурс"											
64	ООО "Транснефть - Балтика"	16,41	32,82	49,24	65,65	82,06	98,47	114,88	131,29	147,71	164,12
	ИТОГО по Ростовскому энергоузлу	30,25	60,49	90,74	120,98	151,23	181,48	211,72	241,97	272,21	302,46
Рыбинский энергоузел											
Потребители ПАО «ГНС энерго Ярославль»											
65	ООО "Рыбинскэнергожелезобетон"	0,85	1,70	2,55	3,41	4,26	5,11	5,96	6,81	7,66	8,51
66	ООО "Волмаг"	2,77	5,53	8,30	11,06	13,83	16,60	19,36	22,13	24,90	27,66
67	АО "Судостроительный завод "Вымпел"	2,54	5,08	7,63	10,17	12,71	15,25	17,80	20,34	22,88	25,42

68	АО "Рыбинский завод приборостроения"	2,43	4,86	7,29	9,72	12,15	14,58	17,02	19,45	21,88	24,31
69	АО "Конструкторское бюро "Луч"	0,37	0,74	1,11	1,48	1,85	2,22	2,59	2,97	3,34	3,71
70	ООО "Рыбинский кожевенный завод"	1,16	2,31	3,47	4,63	5,79	6,94	8,10	9,26	10,41	11,57
71	ООО "Раскат"	1,60	3,19	4,79	6,39	7,98	9,58	11,18	12,77	14,37	15,97
72	ООО "ЮМДжи-Рыбинск"	2,73	5,45	8,18	10,91	13,64	16,36	19,09	21,82	24,55	27,27
73	ООО "Северэнерго" (потребитель ООО "ЮМДжи-Рыбинск")	1,53	3,05	4,58	6,11	7,63	9,16	10,69	12,21	13,74	15,27
74	ООО "Завод Технофлекс"	0,03	0,06	0,09	0,11	0,14	0,17	0,20	0,23	0,26	0,29
75	ООО "ГБК Групп"	1,24	2,48	3,72	4,96	6,20	7,44	8,68	9,92	11,16	12,40
76	АО "Рыбинскхлебпродукт"	0,80	1,60	2,39	3,19	3,99	4,79	5,59	6,38	7,18	7,98
77	АО "Рыбинский мукомольный завод"	0,30	0,59	0,89	1,18	1,48	1,77	2,07	2,36	2,66	2,95
78	ОАО "Газпромнефть-Ярославль"	0,03	0,06	0,08	0,11	0,14	0,17	0,19	0,22	0,25	0,28
79	ОАО "Волжанин"	3,09	6,18	9,26	12,35	15,44	18,53	21,61	24,70	27,79	30,88
80	ООО "Возрождение"	0,27	0,54	0,81	1,08	1,35	1,62	1,89	2,16	2,43	2,71
81	ООО "Верфь братьев Нобель"	1,65	3,30	4,94	6,59	8,24	9,89	11,53	13,18	14,83	16,48
82	ОАО "Рыбинская городская электросеть"	13,66	27,33	40,99	54,66	68,32	81,99	95,65	109,32	122,98	136,65
83	ПАО «ОДК-Сагун»	24,12	48,24	72,36	96,48	120,59	144,71	168,83	192,95	217,07	241,19
84	ООО "Угличкабель"	2,62	5,23	7,85	10,47	13,08	15,70	18,32	20,93	23,55	26,17
85	ООО "Завод подъемников Углич"	2,33	4,66	6,99	9,32	11,65	13,98	16,31	18,64	20,97	23,30
86	Филиал ООО "Газпром трансгаз Ухта" Мышкинское ЛПУ МГ	0,02	0,04	0,06	0,08	0,09	0,11	0,13	0,15	0,17	0,19
Потребители ООО "Гранснефтьэнерго"											
87	ООО «Гранснефть - Балтика», Ярославское РНУ	0,005	0,009	0,014	0,019	0,024	0,028	0,033	0,038	0,042	0,047

Прямые потребители филиала ПАО "Россети Центр" - "Ярэнерго"											
88	АО "Техническая бумага"	0,62	1,25	1,87	2,49	3,12	3,74	4,37	4,99	5,61	6,24
Потребители ООО "Русэнергоресурс"											
89	ООО "Транснефть - Балтика"	15,51	31,02	46,54	62,05	77,56	93,07	108,58	124,09	139,61	155,12
		23,19	46,39	69,58	92,77	115,96	139,16	162,35	185,54	208,73	231,93
Потребители АО "Газпром энергосбыт"											
90	Филиал ООО "Газпром трансгаз Ухта" Мышкинское ЛПУ МГ	40,56	81,12	121,68	162,24	202,80	243,36	283,92	324,48	365,04	405,60
		ИТОГО по Рыбинскому энергоузлу	146,01	292,01	438,02	584,03	730,03	876,04	1022,05	1168,05	1314,06
	ИТОГО по филиалу ПАО "Россети Центр" - "Ярэнерго"	589,65	1179,31	1768,96	2358,61	2948,26	3537,92	4127,57	4717,22	5306,88	5896,53


Величина потребления электрической энергии (мощности) потребителей, указанная в графике, определена для условий прохождения максимума нагрузок при среднесуточных температурах наружного воздуха, соответствующих температуре наиболее холодной пятидневки с обеспеченностью 0,92 (-31°C)

Начальник ДС ЦУС
филиала ПАО "Россети Центр" - "Ярэнерго"



Д.С. Ключев

Начальник СЭР ЦУС
филиала ПАО "Россети Центр" - "Ярэнерго"



А.С. Новиков

Г Р А Ф И К

ограничения режима потребления электрической энергии на 2021/2022г.г.
на территории Ярославской области

№ п/п	Наименование организации	Очередь ограничения, тыс.кВт*ч									
		I	II	III	IV	V	VI	VII	VIII	IX	X
1	Филиал ПАО "ФСК ЕЭС" - Валдайское ПМЭС	57,95	115,89	173,84	231,79	289,73	347,68	405,63	463,57	521,52	579,47
2	Ярославская ТЭЦ-1 ПАО "ТГК-2"	33,09	66,19	99,28	132,37	165,47	198,56	231,65	264,75	297,84	330,94
3	Ярославская ТЭЦ-2 ПАО "ТГК-2"	33,23	66,46	99,69	132,92	166,15	199,38	232,61	265,84	299,07	332,30
4	Филиал ПАО "Россети Центр" - "Ярэнерго"	589,65	1179,31	1768,96	2358,61	2948,26	3537,92	4127,57	4717,22	5306,88	5896,53
5	Северная дирекция по энергообеспечению – структурное подразделение "Трансэнерго" – филиал ОАО "РЖД"	74,78	149,56	224,35	299,13	373,91	448,69	523,47	598,26	673,04	747,82
Итого объем отключаемой нагрузки нарастающим итогом		788,71	1577,41	2366,12	3154,82	3943,53	4732,23	5520,94	6309,64	7098,35	7887,06


Величина потребления электрической энергии (мощности) потребителей, указанная в графике, определена для условий прохождения максимума нагрузок при среднесуточных температурах наружного воздуха, соответствующих температуре наиболее холодной пятидневки с обеспеченностью 0,92 (-31 °С)

**Начальник ДС ЦУС
филиала ПАО "Россети Центр" - "Ярэнерго"**



Д.С. Ключев

**Начальник СЭР ЦУС
филиала ПАО "Россети Центр" - "Ярэнерго"**



А.С. Новиков

Г Р А Ф И К
ограничения режима потребления электрической энергии на 2021/2022г.г.
на территории Ярославской области


№ п/п	Наименование организации	Очередь ограничения, тыс.кВт*ч									
		I	II	III	IV	V	VI	VII	VIII	IX	X
Ярославский энергоузел											
1.	Филиал ПАО "ФСК ЕЭС" - Валдайское ПМЭС	42,92	85,84	128,77	171,69	214,61	257,53	300,45	343,37	386,30	429,22
2.	Ярославская ТЭЦ-1 ПАО "ТГК-2"	33,09	66,19	99,28	132,37	165,47	198,56	231,65	264,75	297,84	330,94
3.	Ярославская ТЭЦ-2 ПАО "ТГК-2"	33,23	66,46	99,69	132,92	166,15	199,38	232,61	265,84	299,07	332,30
4.	Филиал ПАО "Россети Центр" - "Ярэнерго"	413,40	826,80	1240,20	1653,60	2067,00	2480,40	2893,80	3307,20	3720,60	4134,00
5.	Северная дирекция по энергообеспечению – структурное подразделение "Трансэнерго" – филиал ОАО "РЖД"	42,15	84,30	126,45	168,60	210,75	252,90	295,05	337,20	379,35	421,50
	Итого по Ярославскому энергоузлу	564,80	1129,59	1694,39	2259,18	2823,98	3388,77	3953,57	4518,36	5083,16	5647,96
Ростовский энергоузел											
1.	Филиал ПАО "Россети Центр" - "Ярэнерго"	30,25	60,49	90,74	120,98	151,23	181,48	211,72	241,97	272,21	302,46
2.	Филиал ПАО "ФСК ЕЭС" - Валдайское ПМЭС	15,02	30,05	45,07	60,10	75,12	90,15	105,17	120,20	135,22	150,25
3.	Северная дирекция по энергообеспечению – структурное подразделение "Трансэнерго" – филиал ОАО "РЖД"	32,6	65,3	97,9	130,5	163,2	195,8	228,4	261,1	293,7	326,3
	Итого по Ростовскому энергоузлу	77,90	155,81	233,71	311,61	389,52	467,42	545,32	623,23	701,13	779,03
Рыбинский энергоузел											
1.	Филиал ПАО "Россети Центр" - "Ярэнерго"	146,01	292,01	438,02	584,03	730,03	876,04	1022,05	1168,05	1314,06	1460,07
	Итого по Рыбинскому энергоузлу	146,01	292,01	438,02	584,03	730,03	876,04	1022,05	1168,05	1314,06	1460,07
	ИТОГО	788,71	1577,41	2366,12	3154,82	3943,53	4732,23	5520,94	6309,64	7098,35	7887,06

Величина потребления электрической энергии (мощности) потребителей, указанная в графике, определена для условий прохождения максимума нагрузок при среднеуточных температурах наружного воздуха, соответствующих температуре наиболее холодной пятидневки с обеспеченностью 0,92 (-31°С)

Начальник ДС ЦУС
филиала ПАО "Россети Центр" - "Ярэнерго"
Начальник СЭР ЦУС
филиала ПАО "Россети Центр" - "Ярэнерго"



Д.С. Клюев



А.С. Новиков